

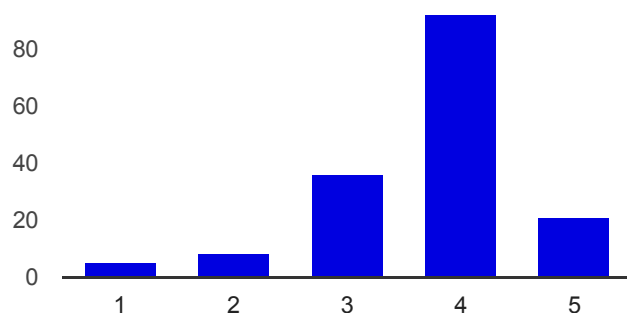
# 162 svar

[Se alle svar](#)

## Oversigt

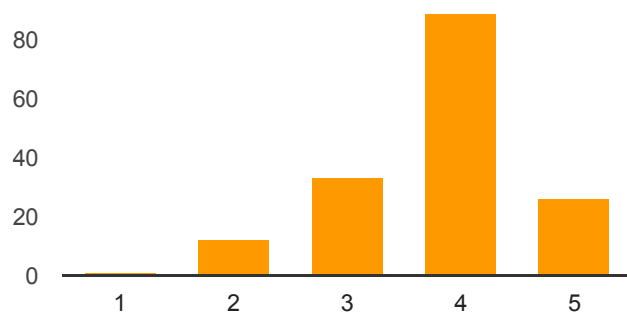
### Ikke-navngivet sektion

#### 1. Hvor tilfreds er du med skolen?



Meget utilfreds: 1	<b>5</b>	3.1 %
2	<b>8</b>	4.9 %
3	<b>36</b>	22.2 %
4	<b>92</b>	56.8 %
Meget tilfreds: 5	<b>21</b>	13 %

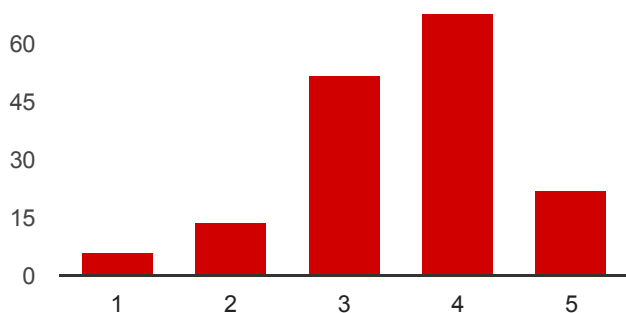
#### 2. I hvor høj grad lever skolen op til dine forventninger.....Det sociale liv?



I ringe grad : 1	<b>1</b>	0.6 %
------------------	----------	-------

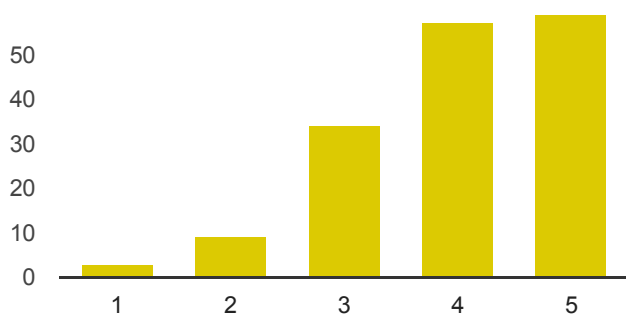
2	<b>12</b>	7.5 %
3	<b>33</b>	20.5 %
4	<b>89</b>	55.3 %
I høj grad: 5	<b>26</b>	16.1 %

### 3. I hvor høj grad lever skolen op til dine forventninger ..... Fagligheden?



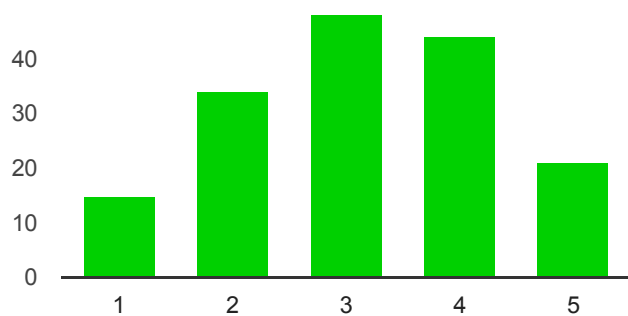
I ringe grad: 1	<b>6</b>	3.7 %
2	<b>14</b>	8.6 %
3	<b>52</b>	32.1 %
4	<b>68</b>	42 %
I høj grad: 5	<b>22</b>	13.6 %

### 4. Føler du dig tryk på skolen?



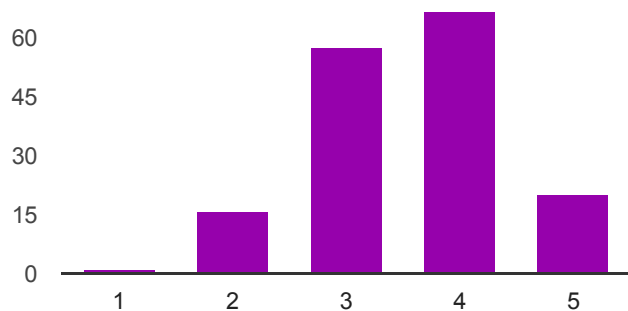
Nej, slet ikke: 1	<b>3</b>	1.9 %
2	<b>9</b>	5.6 %
3	<b>34</b>	21 %
4	<b>57</b>	35.2 %
Ja, i høj grad: 5	<b>59</b>	36.4 %

### 5. Er I gode til at støtte hinanden i kontaktgruppen?



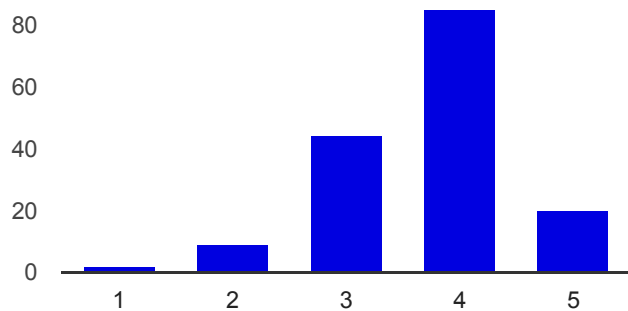
Nej, slet ikke: 1	<b>15</b>	9.3 %
2	<b>34</b>	21 %
3	<b>48</b>	29.6 %
4	<b>44</b>	27.2 %
Ja, i høj grad: 5	<b>21</b>	13 %

## 6. Gør skolen nok for at ryste jer sammen?

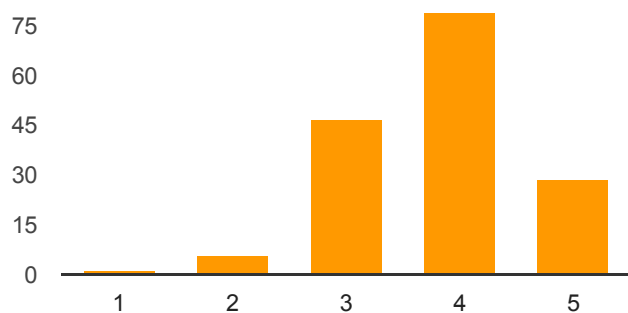


Nej, slet ikke: 1	<b>1</b>	0.6 %
2	<b>16</b>	9.9 %
3	<b>58</b>	35.8 %
4	<b>67</b>	41.4 %
Ja, i høj grad: 5	<b>20</b>	12.3 %

## 7. Er der et godt sammenhold mellem eleverne på skolen?

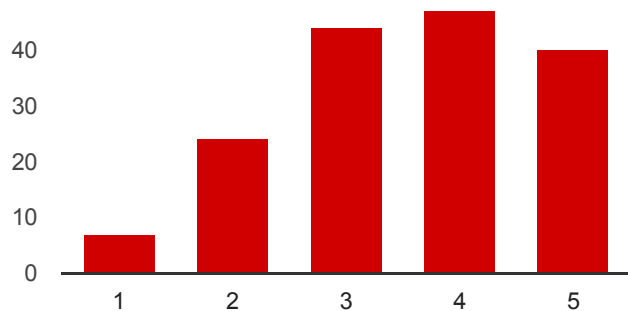


### 8. Er det nemt eller svært at få venner på skolen?



Meget svært : 1	<b>1</b>	0.6 %
2	<b>6</b>	3.7 %
3	<b>47</b>	29 %
4	<b>79</b>	48.8 %
Meget let: 5	<b>29</b>	17.9 %

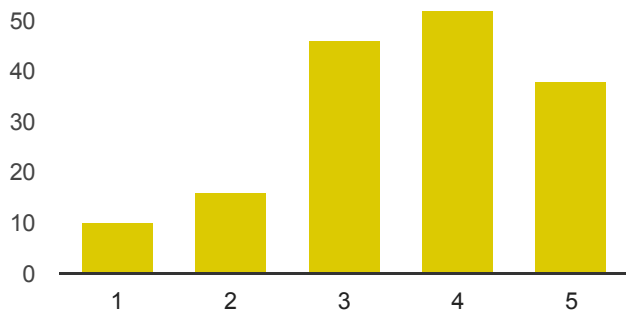
### 9. Er du glad for din kontaktgruppe?



Nej, slet ikke: 1	<b>7</b>	4.3 %
2	<b>24</b>	14.8 %
3	<b>44</b>	27.2 %

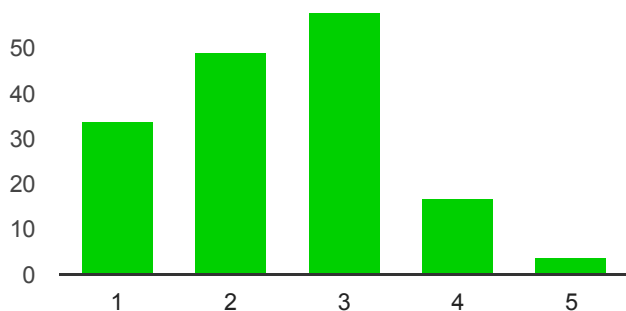
4 **47** 29 %  
 Ja, rigtig meget: 5 **40** 24.7 %

### 10. Gør din kontaktlærer noget for, at alle i gruppen skal have det godt?



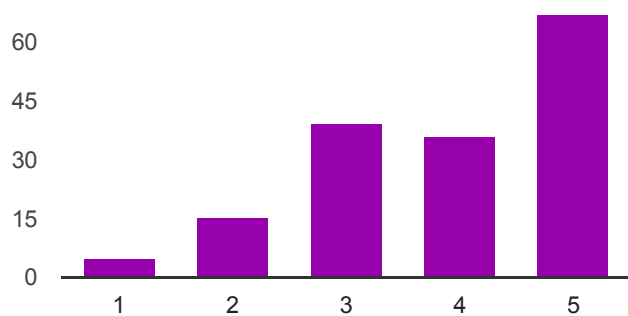
Nej, slet ikke: 1 **10** 6.2 %  
 2 **16** 9.9 %  
 3 **46** 28.4 %  
 4 **52** 32.1 %  
 Ja, rigtig meget: 5 **38** 23.5 %

### 11. Taler I sammen om, hvad I kan gøre for at få en god kontaktgruppe?



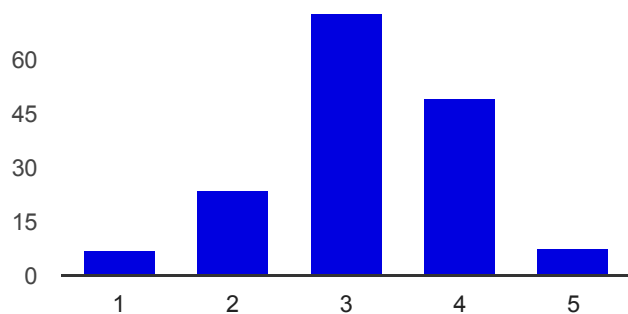
Nej, slet ikke: 1 **34** 21 %  
 2 **49** 30.2 %  
 3 **58** 35.8 %  
 4 **17** 10.5 %  
 Ja, rigtig meget: 5 **4** 2.5 %

### 12. Hvis du har brug for hjælp, kan du så få det af din kontaktlærer?



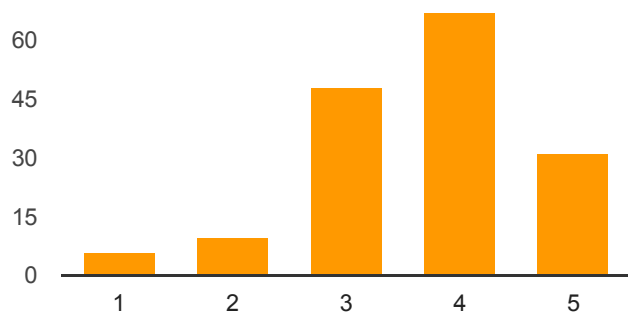
Nej, aldrig:	1	<b>5</b>	3.1 %
	2	<b>15</b>	9.3 %
	3	<b>39</b>	24.1 %
	4	<b>36</b>	22.2 %
Ja, altid:	5	<b>67</b>	41.4 %

### 13. Benytter du dig af de tilbud og aktiviteter, der er på skolen i fritiden?

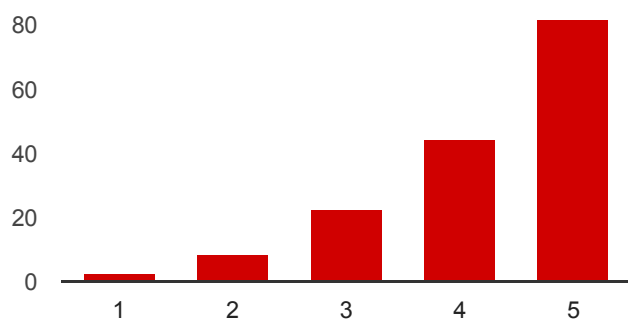


Nej, aldrig:	1	<b>7</b>	4.3 %
	2	<b>24</b>	14.9 %
	3	<b>73</b>	45.3 %
	4	<b>49</b>	30.4 %
Ja, altid:	5	<b>8</b>	5 %

### 14. Hvordan fungerer det med de faste opgaver f.eks. rengøring og køkkenvagter?

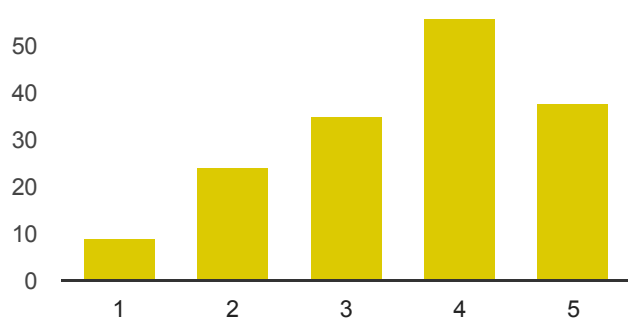


### 15. Hvordan har du det på dit værelse?



Meget dårligt: 1	<b>3</b>	1.9 %
2	<b>9</b>	5.6 %
3	<b>23</b>	14.2 %
4	<b>45</b>	27.8 %
Rigtig godt: 5	<b>82</b>	50.6 %

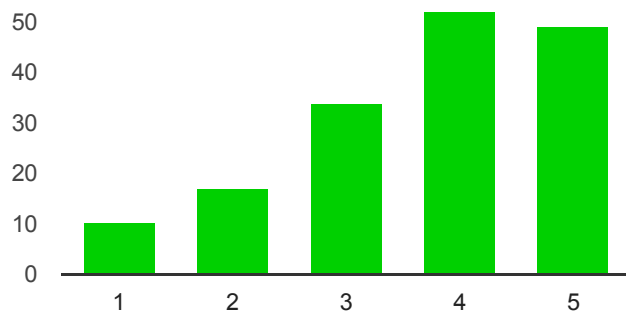
### 16. Hvordan synes du om mulighederne for at opbevare tøj, egne ting m.m.?



Rigtig dårligt: 1	<b>9</b>	5.6 %
2	<b>24</b>	14.8 %
3	<b>35</b>	21.6 %
4	<b>56</b>	34.6 %

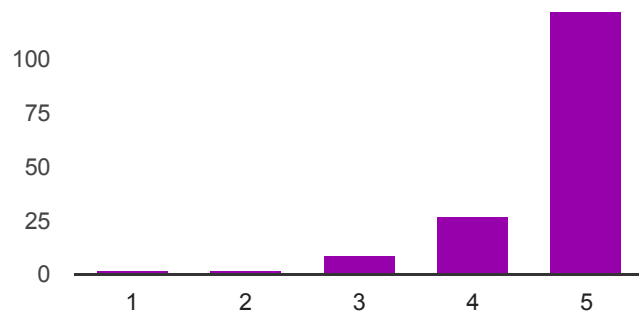
Rigtig godt: 5 **38** 23.5 %

### 17. Hvad synes du om bad- og toiletforholdene?



Rigtig dårligt: 1 **10** 6.2 %  
 2 **17** 10.5 %  
 3 **34** 21 %  
 4 **52** 32.1 %  
 Rigtig godt: 5 **49** 30.2 %

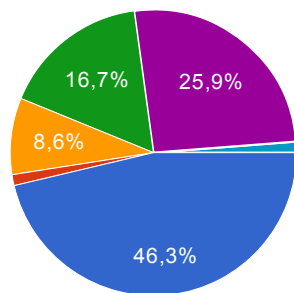
### 18. Hvad synes du om, at piger og drenge bor på samme gang?



Rigtig dårligt: 1 **2** 1.2 %  
 2 **2** 1.2 %  
 3 **9** 5.6 %  
 4 **27** 16.7 %  
 Rigtig godt: 5 **122** 75.3 %

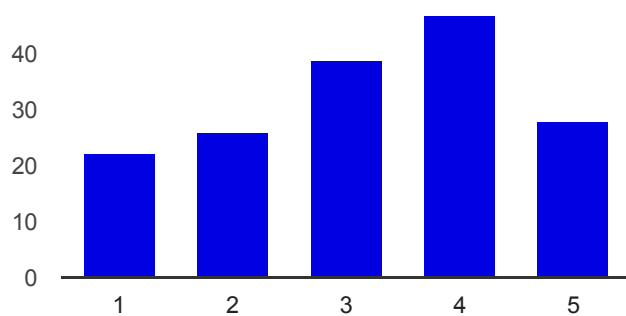
### 19. Hvor tit synes du, at værelserne skal være åbne for elever af det modsatte køn?





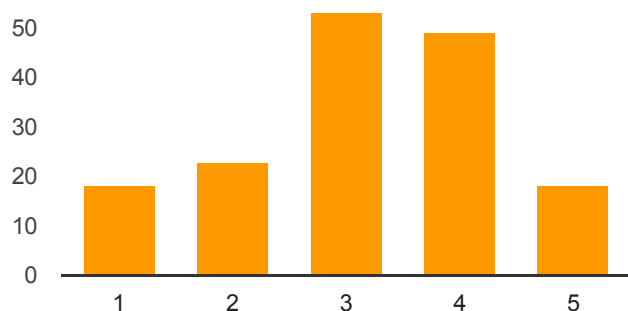
Response	Count	Percentage
Hver aften	27	16.7 %
En gang i mellem om aftenen	42	25.9 %
Hver eftermiddag og aften	14	8.6 %
Hver eftermiddag	2	1.2 %
Aldrig	2	1.2 %
(Unlabeled)	42	46.3 %

## 20. Hvor tilfreds er du med de tilbud køkkenet tilbyder i forbindelse med morgenmaden?

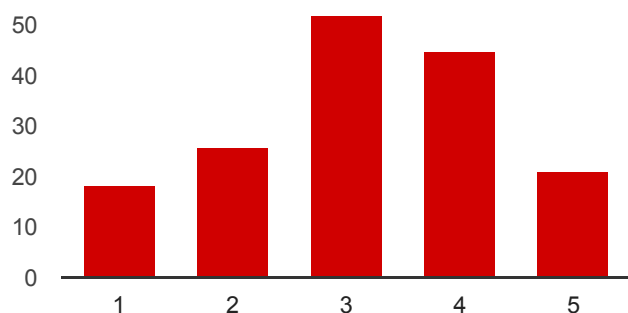


Satisfaction Level	Count	Percentage
Meget utilfreds: 1	22	13.6 %
2	26	16 %
3	39	24.1 %
4	47	29 %
Meget tilfreds: 5	28	17.3 %

## 21. Hvor tilfreds er du med de tilbud køkkenet tilbyder i forbindelse med middagsmaden?

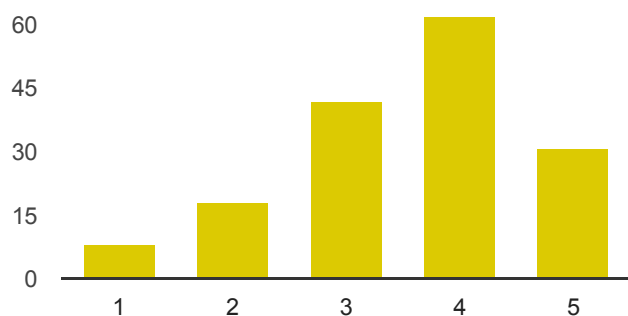


**22. Hvor tilfreds er du med de tilbud køkkenet tilbyder i forbindelse med aftensmaden?**



Meget utilfreds: 1	<b>18</b>	11.1 %
2	<b>26</b>	16 %
3	<b>52</b>	32.1 %
4	<b>45</b>	27.8 %
Meget tilfreds: 5	<b>21</b>	13 %

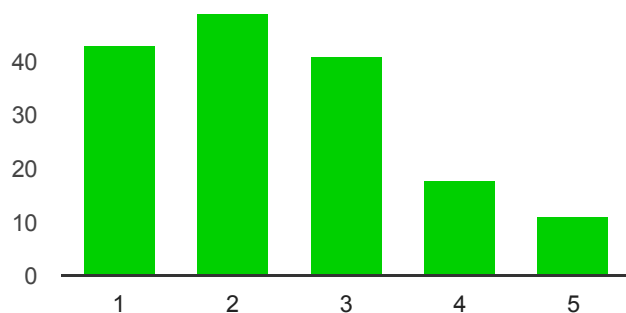
**23. Hvor tilfreds er du med de tilbud køkkenet tilbyder i forbindelse med mellemmåltiderne?**



Meget utilfreds: 1	<b>8</b>	5 %
2	<b>18</b>	11.2 %
3	<b>42</b>	26.1 %

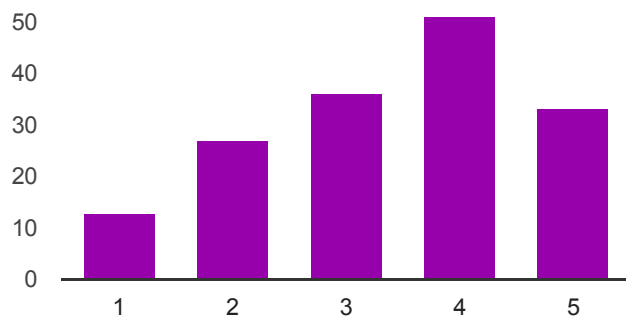
4 **62** 38.5 %  
 Meget tilfreds: 5 **31** 19.3 %

## 24. Hvor tit er du på skolen i weekenderne?



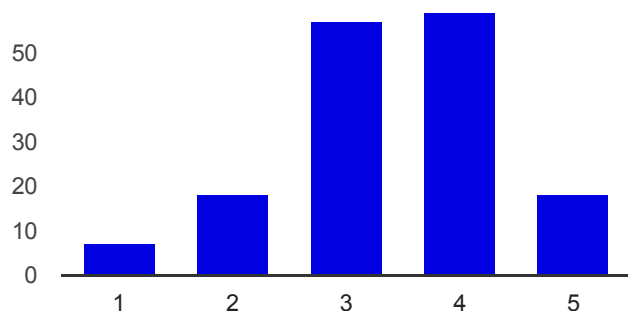
Så sjældent som muligt: 1 **43** 26.5 %  
 2 **49** 30.2 %  
 3 **41** 25.3 %  
 4 **18** 11.1 %  
 Så tit som muligt: 5 **11** 6.8 %

## 25. Kan du lide at være på skolen i weekenderne?



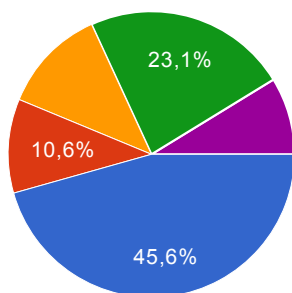
Nej, slet ikke: 1 **13** 8.1 %  
 2 **27** 16.9 %  
 3 **36** 22.5 %  
 4 **51** 31.9 %  
 Ja, i høj grad: 5 **33** 20.6 %

## 26. Hvis du er her i weekenderne - hvor tilfreds er du så med aktivitetsmulighederne i weekenderne?



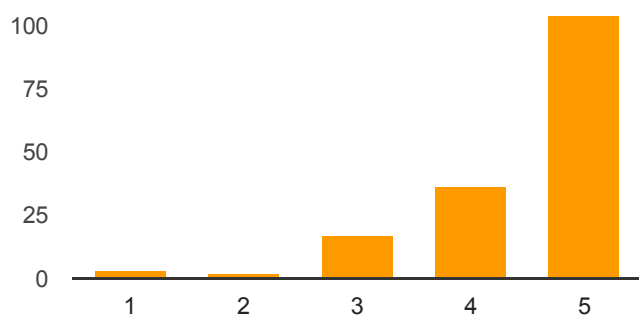
Meget utilfreds: 1	<b>7</b>	4.4 %
2	<b>18</b>	11.3 %
3	<b>57</b>	35.8 %
4	<b>59</b>	37.1 %
Meget tilfreds: 5	<b>18</b>	11.3 %

## 27. Hvad foretrækker du at lave på skolen i weekenderne?



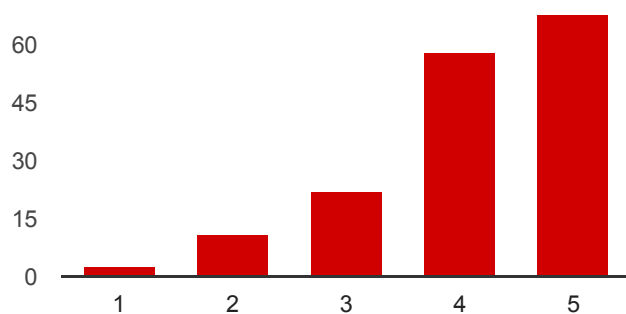
Slappe af/ hygge	<b>73</b>	45.6 %
Deltage i fælles aktiviteter	<b>17</b>	10.6 %
Selv finde på noget	<b>19</b>	11.9 %
Se hvad der sker / opstår af muligheder	<b>37</b>	23.1 %
Ved ikke	<b>14</b>	8.8 %

## 28. Hvor tilfreds var du med Skituren?



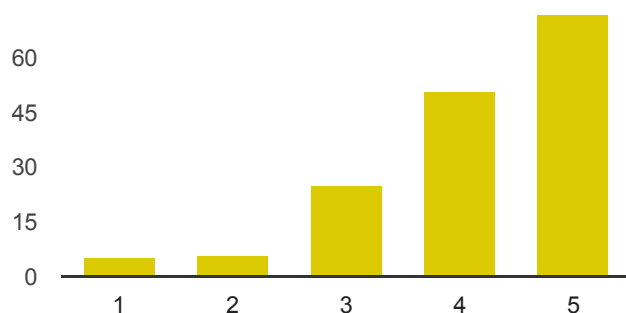
Meget utilfreds: 1	<b>3</b>	1.9 %
2	<b>2</b>	1.2 %
3	<b>17</b>	10.5 %
4	<b>36</b>	22.2 %
Meget tilfreds: 5	<b>104</b>	64.2 %

### 29. Hvor tilfreds var du med Hovedfagsturen i november?



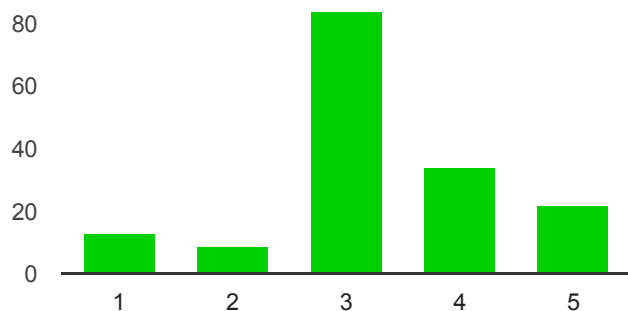
Meget utilfreds: 1	<b>3</b>	1.9 %
2	<b>11</b>	6.8 %
3	<b>22</b>	13.6 %
4	<b>58</b>	35.8 %
Meget tilfreds: 5	<b>68</b>	42 %

### 30. Hvor tilfreds var du med Sprog/kulturrejsen i april?



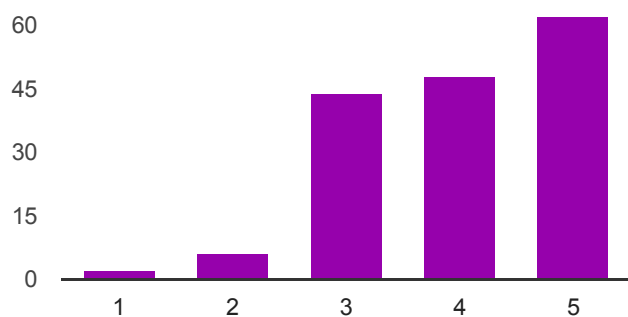
Meget utilfreds: 1	<b>5</b>	3.1 %
2	<b>6</b>	3.8 %
3	<b>25</b>	15.7 %
4	<b>51</b>	32.1 %
Meget tilfreds: 5	<b>72</b>	45.3 %

### 31. Er antallet af gymnastikopvisninger passende?



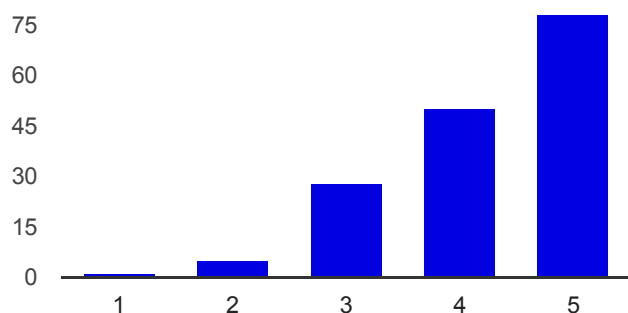
Alt for mange:	1	<b>13</b>	8 %
	2	<b>9</b>	5.6 %
	3	<b>84</b>	51.9 %
	4	<b>34</b>	21 %
Alt for få:	5	<b>22</b>	13.6 %

### 32. Er mulighederne for at få ekstra gymnastik/spring passende?



Alt for få:	1	<b>2</b>	1.2 %
	2	<b>6</b>	3.7 %
	3	<b>44</b>	27.2 %
	4	<b>48</b>	29.6 %
Meget passende:	5	<b>62</b>	38.3 %

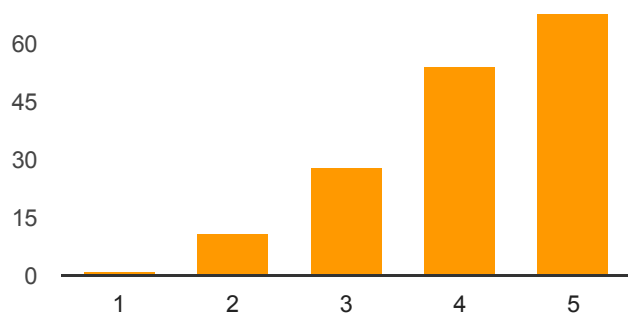
### 33. Synes du at skolen lever op til at være en design- og håndværksefterskole?



4 **50** 30.9 %

Ja, i høj grad: 5 **78** 48.1 %

### 34. Lever hovedfagene op til dine forventninger?



Nej, slet ikke: 1 **1** 0.6 %

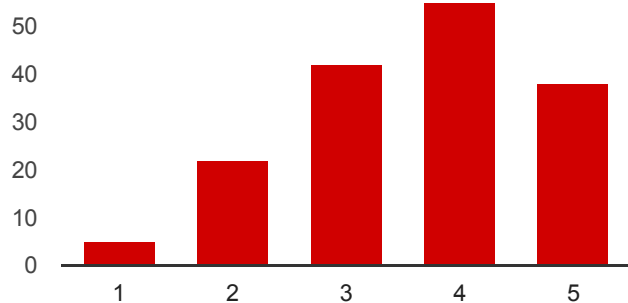
2 **11** 6.8 %

3 **28** 17.3 %

4 **54** 33.3 %

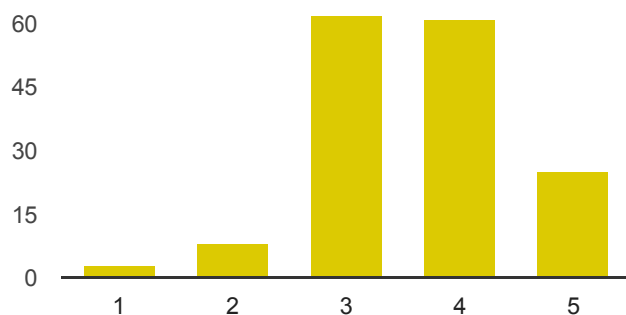
Ja, i høj grad: 5 **68** 42 %

### 35. Er antallet af specialefag passende?



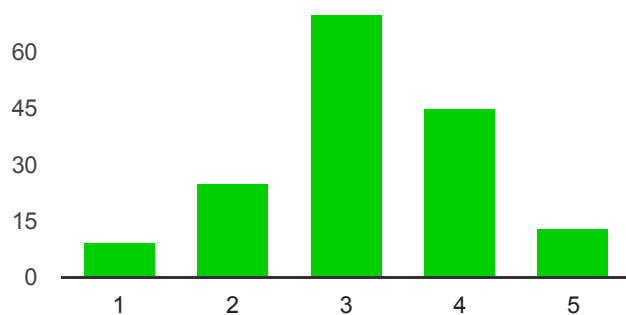
Nej, der er alt for få:	1	<b>5</b>	3.1 %
	2	<b>22</b>	13.6 %
	3	<b>42</b>	25.9 %
	4	<b>55</b>	34 %
Ja, det er meget passende:	5	<b>38</b>	23.5 %

### 36. Hvor tilfreds er du med udbyttet af de bogligefag?



Meget utilfreds:	1	<b>3</b>	1.9 %
	2	<b>8</b>	5 %
	3	<b>62</b>	39 %
	4	<b>61</b>	38.4 %
Meget tilfreds:	5	<b>25</b>	15.7 %

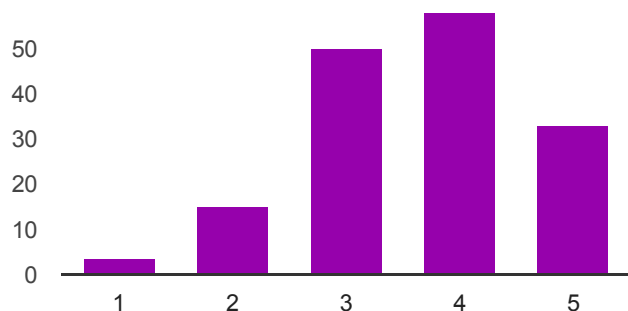
### 37. Er undervisningen varieret nok (arbejdsformer)?



Nej, slet ikke:	1	<b>9</b>	5.6 %
	2	<b>25</b>	15.4 %
	3	<b>70</b>	43.2 %
	4	<b>45</b>	27.8 %
Ja, i høj grad:	5	<b>13</b>	8 %

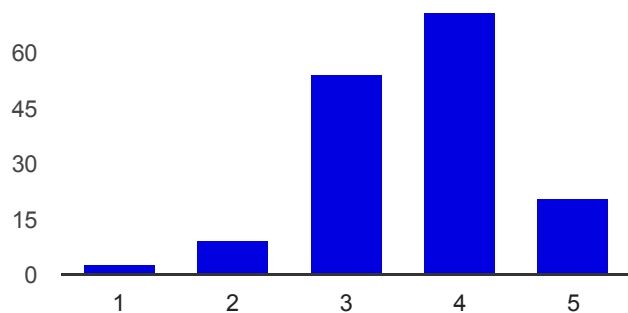


### 38. Hvordan er forholdet til dine lærere?



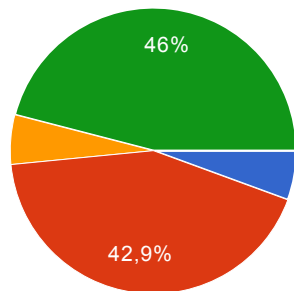
Meget dårligt: 1	<b>4</b>	2.5 %
2	<b>15</b>	9.4 %
3	<b>50</b>	31.3 %
4	<b>58</b>	36.3 %
Rigtig godt: 5	<b>33</b>	20.6 %

### 39. Bliver der taget hensyn til alle i de boglige fag?

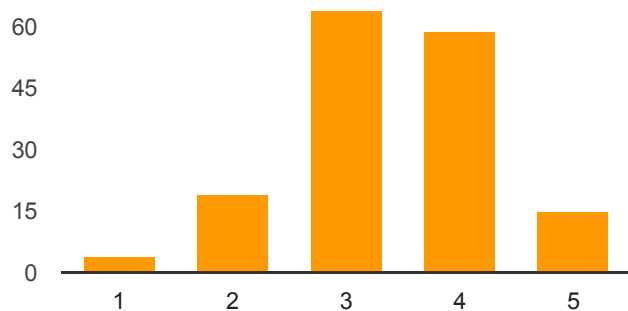


Nej, aldrig: 1	<b>3</b>	1.9 %
2	<b>9</b>	5.7 %
3	<b>54</b>	34.2 %
4	<b>71</b>	44.9 %
Ja, altid: 5	<b>21</b>	13.3 %

### 40. Er lektiemængden passende?

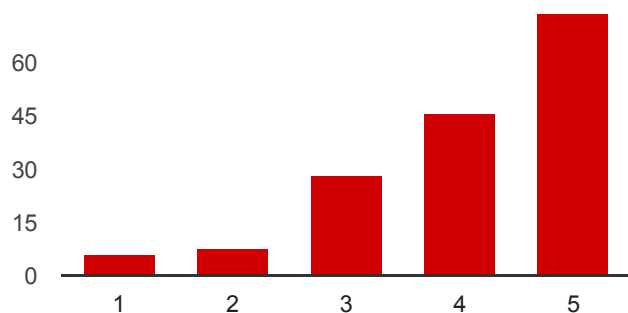


#### 41. Får lærerne skabt et godt miljø i klassen?



Nej, slet ikke: 1	<b>4</b>	2.5 %
2	<b>19</b>	11.8 %
3	<b>64</b>	39.8 %
4	<b>59</b>	36.6 %
Ja, i høj grad: 5	<b>15</b>	9.3 %

#### 42. Er du tilfreds med niveaudelingen i engelsk, tysk og matematik?



Nej, slet ikke: 1	<b>6</b>	3.7 %
2	<b>8</b>	4.9 %
3	<b>28</b>	17.3 %
4	<b>46</b>	28.4 %
Ja, i høj grad: 5	<b>74</b>	45.7 %

## Antal daglige svar

